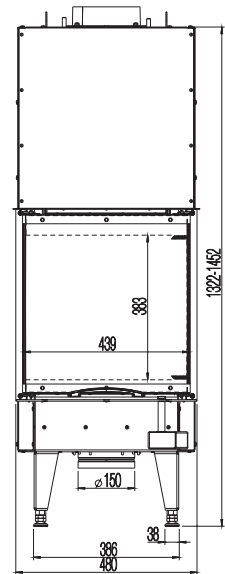


TECHNISCHE DATEN • technical data • dati tecnici • caractéristiques techniques

Breite (Einbaumaß Korpus) width (fitting measure body) • larghezza • largeur (dimension du corps de l'appareil)	480 mm
Türrahmenhöhe height doorframe • altezza antina • hauteur du cadre de porte	510 mm
Türformen door • versione antina • forme de la porte	3-seitig • 3-sided • trifacciale • 3-faces
Breite width • larghezza • largeur	496 mm
Tiefe depth • profondità • profondeur	629 / 839 mm
Höhe height • altezza • hauteur	1376 - 1514 mm
Gewicht weight • peso • poids	202 / 254 kg
Nennwärmeleistung lt. EN 133329 nominal heat output according to EN • resa nominale secondo norme EN • puissance de chauffage selon EN	10 / 15 kW
min. / max. Heizleistung min. / max. heat output • potenzialità termica effettiva • puissance de chauffage	5 - 14 / 7,5 - 20 kW
Rauchrohrabgang flue pipe outlet • diametro uscita fumi • sortie de tuyau de fumées	Ø 180 mm
Abgasmassenstrom flue gas mass flow • flusso fumi • flux massique de gaz d'échappement to be confirmed • in corso • en cours	11,96 / 17,32 g/s
Abgastemperatur flue gas temperature • temperatura fumi • température de gaz d'échappement to be confirmed • in corso • en cours	231 / 270 °C
Mindestförderdruck minimum feed pressure • depressione min. necessaria • pression de transport minimum	12 Pa
Umluftquerschnitt ohne / mit metallischer Nachheizfläche convection air cross section without/with metallic heat exchanger • sezione trasversale aria convettiva senza/con scambiatore di calore metallico • section arrivée d'air sans / avec surface de chauffe métallique	710 cm²
Dämmschichtdicken Promasil 950 KS (Boden / Seite / hinten / Decke*) insulation thickness Promasil 950 KS (floor / sides / rear / ceiling*) to be confirmed • in corso • en cours • spessore isolante Promasil 950 KS - silicato di calcio (inferiore / laterale / posteriore/supeore*) • épaisseurs d'isolant Promasil 950 KS (sol / côté / arrière / en haut*)	- / - / 60 / 120 mm
Geschlossene Anlage möglich closed construction possible • installazione ermetica possibile • installation hermétique possible	ja • yes • sì • oui
Keramische Züge: Länge maximal connection to ceramic flue heat exchangers: length max. • convogliamento in scambiatore ceramico: lungo massimo / refrattario • circulation d'air chaud dans canalisation céramique: longueur max.	nein • no • no • non
Schiebetür • sliding door • apertura a scomparsa • porte coulissante	✓
Doppelscheibe double glass • doppio vetro • double vitrage	✗

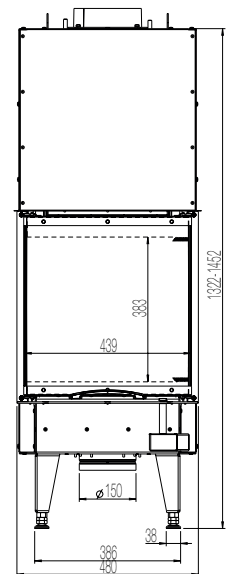
* laut landesüblicher Installationsnormen • specification concerning fire prevention and thermal insulation • in ottemperanza con le normative locali vigenti • selon les normes d'installation régionales en vigueur

Maßstab 1:20



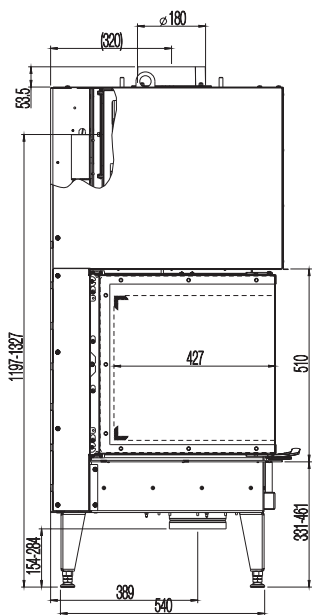
48x51x51 S3 2.0 - Art. no. 360144

Maßstab 1:20

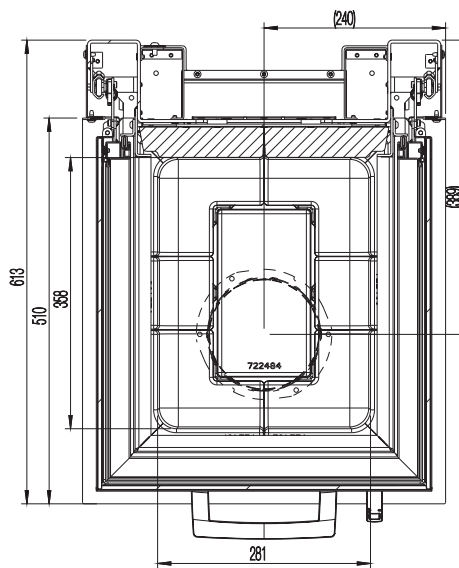
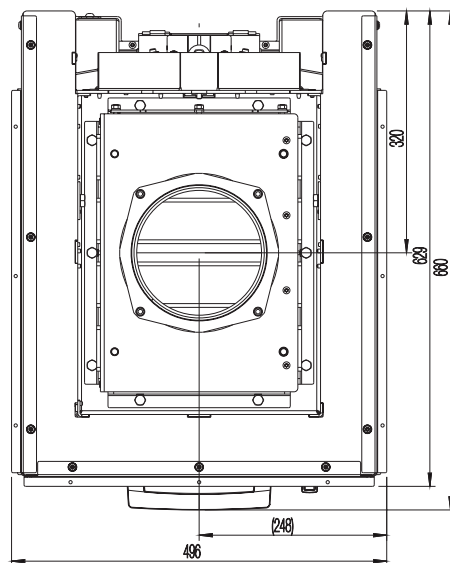


48x72x51 S3 2.0 - Art. no. 360146

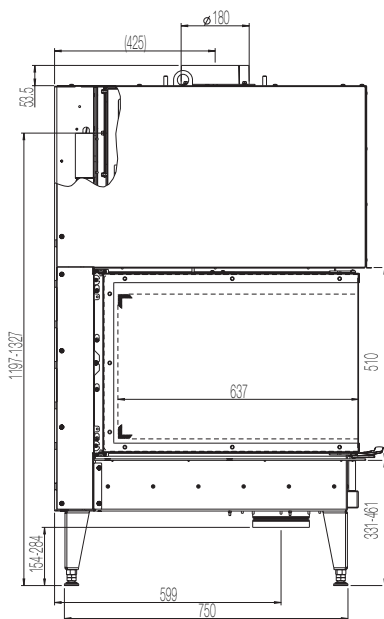
Maßstab 1:20



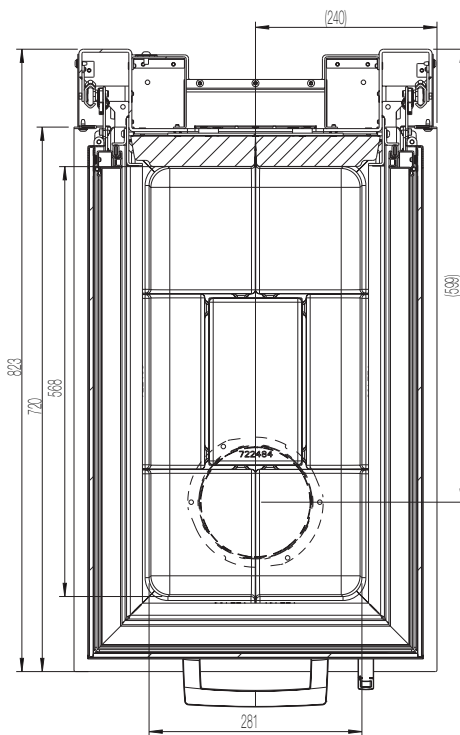
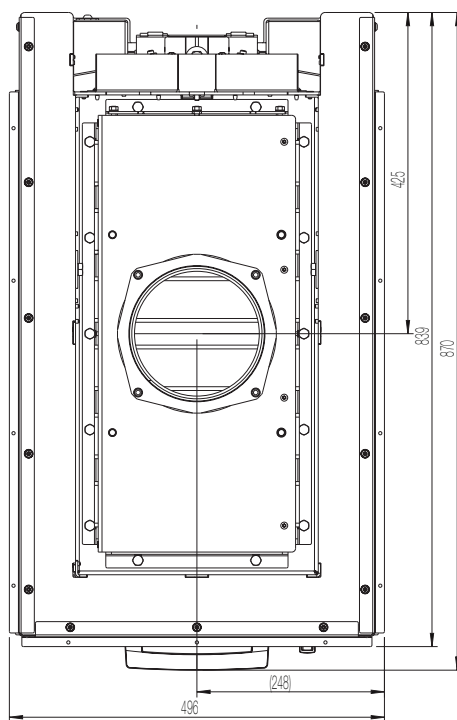
Maßstab 1:10



Maßstab 1:20



Maßstab 1:10



510 3-seitig
3-sided / triaciale / 3-faces

510 3-seitig
3-sided / triaciale / 3-faces